



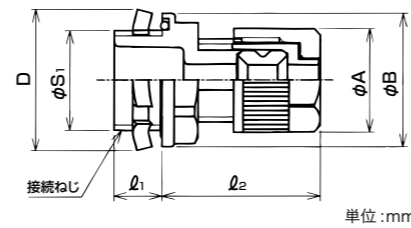
E2 型 / ノックアウト接続用コネクタ

色 別	色 別	主材質	特 性	特 性	特 性	環 境	環 境	燃 焼 性	温 度 範 圍
黒色	ライトグレー	PA66	IP67	耐油	耐振動 (緩み止め付)	ハロゲンフリー	RoHS 10物質対応	UL94V2	-20℃ ~90℃

管用平行おねじ付き



- ケーブルを制御盤等のノックアウトに接続するためのコネクタです。
- ノックアウト径は下表を参考にしてください。



ストレート形

【ライトグレー色品 (標準品) / 黒色品】

納期区分	品 番		挿入できるケーブル外径 (mm)		バックイン 枠番	φA	φB	D	l ₁	l ₂	ノックアウト径 (mm)	接続ねじ JIS B 0202		重量 (g/個)	入数 (個/袋)	
	ライトグレー色品	黒色品	最大	最小								φS ₁	呼び			
○	○	*2 E2BG 04 16	E2BG 04 16BK	4	2	4	16.0	27.7	28.0	10.0	29	21.0	20.9	G1/2	14	20
○	確	*2 E2BG 06 12	E2BG 06 12BK	6	3	6	21.7	23.0	22.0	10.0	33	17.0	16.6	G3/8	13	20
○	○	*2 E2BG 06 16	E2BG 06 16BK	6	3	6	21.7	27.7	28.0	10.0	33	21.0	20.9	G1/2	18	20
○	確	E2BG 08 12	E2BG 08 12BK	8	4	8	24.6	24.3	22.0	10.0	36	17.0	16.6	G3/8	16	20
○	○	E2BG 08 16	E2BG 08 16BK	8	4	8	24.6	27.7	28.0	10.0	36	21.0	20.9	G1/2	20	20
○	○	E2BG 10 16	E2BG 10 16BK	10	6	10	27.2	27.7	28.0	10.0	35	21.0	20.9	G1/2	21	20
○	○	E2BG 12 16	E2BG 12 16BK	12	8	12	30.0	28.0	28.0	10.0	35	21.0	20.9	G1/2	23	20
○	○	E2BG 12 22	E2BG 12 22BK	12	8	12	30.0	33.9	36.0	10.0	35	27.0	26.4	G3/4	28	20
○	○	E2BG 15 16	E2BG 15 16BK	*1 15	12	16	36.0	35.3	28.0	10.0	37	21.0	20.9	G1/2	29	20
○	○	E2BG 16 22	E2BG 16 22BK	16	12	16	36.0	35.3	36.0	10.0	37	27.0	26.4	G3/4	33	20
○	○	E2BG 20 22	E2BG 20 22BK	20	16	20	42.0	42.0	36.0	10.0	39	27.0	26.4	G3/4	41	20
○	○	E2BG 24 28	E2BG 24 28BK	24	20	24	48.0	48.0	44.0	14.0	40	34.0	33.2	G1	61	10
○	○	E2BG 26 28	E2BG 26 28BK	*1 26	24	28	53.5	53.5	44.0	14.0	43	34.0	33.2	G1	73	10
○	○	E2BG 28 36	E2BG 28 36BK	28	24	28	53.5	53.5	53.0	14.0	43	42.0	41.9	G1-1/4	80	10
○	○	E2BG 32 36	E2BG 32 36BK	32	28	32	58.9	58.9	53.0	14.0	45	42.0	41.9	G1-1/4	91	10
○	確	E2BG 34 36	E2BG 34 36BK	*1 34	32	36	64.1	64.1	53.0	14.0	47	42.0	41.9	G1-1/4	102	10
○	確	E2BG 36 42	E2BG 36 42BK	36	32	36	64.1	64.1	61.0	16.0	47	48.0	47.8	G1-1/2	112	5
○	確	E2BG 40 42	E2BG 40 42BK	40	36	40	71.3	71.3	61.0	16.0	48	48.0	47.8	G1-1/2	133	5
○	確	E2BG 40 54	E2BG 40 54BK	40	36	40	71.3	71.3	74.0	16.0	48	60.0	59.6	G2	137	5
		*2 *3 E2BG 44 54	E2BG 44 54BK	44	40											
		*2 *3 E2BG 48 54	E2BG 48 54BK	48	44											
		*2 *3 E2BG 52 54	E2BG 52 54BK	52	48											

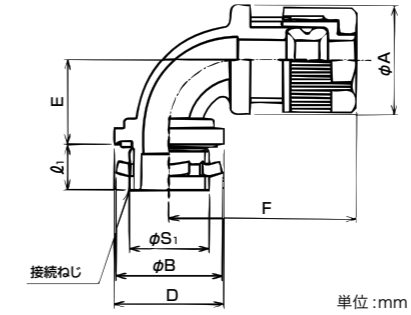

製作検討中

注 1. *1 印は、挿入するケーブルの外側シースを剥ぎ取って使用すれば 15 は 16 の、26 は 28 の、34 は 36 の外径のケーブルにも適用できます。
 注 2. *2 印 (黒色品含む) については、UL/CSA に該当しない製品です。
 注 3. *3 印の E2BG 44 54、48 54、52 54 (黒色品含む) は、代替として 161 頁の EBG 44 54、48 54、52 54 をご使用下さい。

E2 型 / ノックアウト接続用コネクタ

色 別	主材質	特 性	特 性	特 性	環 境	環 境	燃 焼 性	温 度 範 圍
ライトグレー	PA66	IP67	耐油	耐振動 (緩み止め付)	ハロゲンフリー	RoHS 10物質対応	UL94V2	-20℃ ~90℃

管用平行おねじ付き



- ケーブルを制御盤等のノックアウトに接続するためのコネクタです。
- ノックアウト径は下表を参考にしてください。

90° 形

【ライトグレー色品】

納期区分	品 番	挿入できるケーブル外径 (mm)		バックイン 枠番	φA	φB	D	E	F	l ₁	ノックアウト径 (mm)	接続ねじ JIS B 0202		重量 (g/個)	入数 (個/袋)
		最大	最小									φS ₁	呼び		
確	*2 E29BG 06 16	6	3	6	24.6	28.8	28.0	22	44	12.0	21.0	20.9	G1/2	23	20
○	E29BG 08 16	8	4	8	24.6	28.8	28.0	22	47	12.0	21.0	20.9	G1/2	25	20
○	E29BG 10 16	10	6	10	28.8	28.8	28.0	24	49	12.0	21.0	20.9	G1/2	28	20
○	E29BG 12 16	12	8	12	30.0	28.8	28.0	24	49	12.0	21.0	20.9	G1/2	30	20
○	E29BG 12 22	12	8	12	30.0	37.0	36.0	24	49	12.0	27.0	26.4	G3/4	36	20
○	E29BG 14 16	*1 14	12	16	40.8	37.0	28.0	28	56	12.0	21.0	20.9	G1/2	47	20
○	E29BG 16 22	16	12	16	40.8	37.0	36.0	28	56	12.0	27.0	26.4	G3/4	50	20
○	E29BG 19 22	*1 19	16	20	42.0	37.0	36.0	28	58	12.0	27.0	26.4	G3/4	55	10
○	E29BG 24 28	24	20	24	48.3	45.5	44.0	32	62	14.0	34.0	33.2	G1	80	10
○	E29BG 28 36	28	24	28	57.3	56.0	53.0	37	70	14.0	42.0	41.9	G1-1/4	111	10
確	E29BG 32 36	32	28	32	58.9	56.0	53.0	37	72	14.0	42.0	41.9	G1-1/4	119	5
確	E29BG 36 42	36	32	36	67.7	64.0	61.0	43	80	16.0	48.0	47.8	G1-1/2	159	5

注 1. *1 印は、挿入するケーブルの外側シースを剥ぎ取って使用すれば 14 は 16 の 19 は 20 の外径のケーブルにも適用できます。
 注 2. *2 印については、UL/CSA に該当しない製品です。
 注 3. *3 印について、挿入できるケーブル最大外径は固定できる最大外径になります。90° 型本体部を通線する場合、ケーブルによっては通線出来ない場合もありますので、ケーブルシースを剥ぎ取って使用するか、最大外径より小さいケーブル選定を推奨いたします。