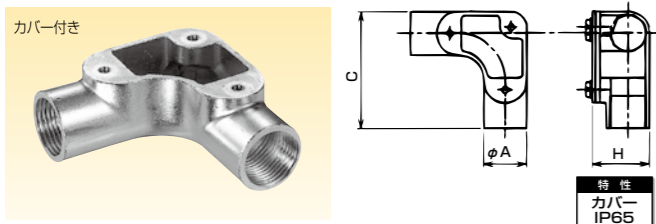


## インスペクションエルボ ロストワックス

材質 SUS304  
環境 RoHS 10物質対応  
製法 ロストワックス

ねじ付きサンパイプ用

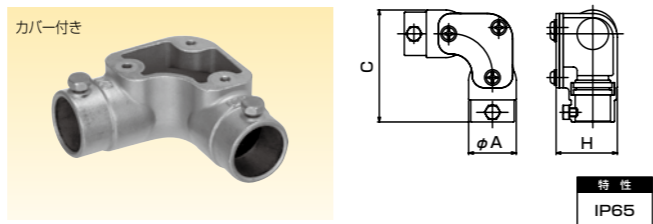


特性  
カバー  
IP65

| 納期区分 | 品番      | 接続できるサンパイプ | φA   | C    | H    | 重量 (g/個) | 最小入数 (個/袋) |
|------|---------|------------|------|------|------|----------|------------|
| 確    | LTEI 20 | 20         | 23.2 | 56.6 | 35.0 | 185      | 1          |
| 確    | LTEI 25 | LT 25      | 29.5 | 76.3 | 37.4 | 300      | 1          |
| 確    | LTEI 32 | 32         | 37.0 | 90.0 | 44.4 | 420      | 1          |

ねじなしサンパイプ用

(防水仕様)

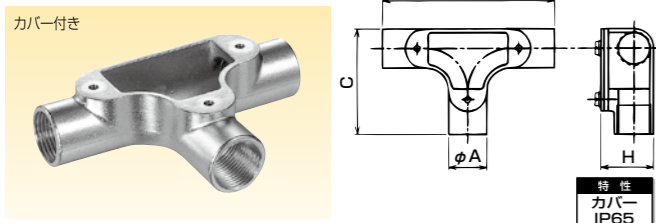


特性  
IP65

| 納期区分 | 品番      | 接続できるサンパイプ | φA   | C    | H    | 重量 (g/個) | 最小入数 (個/袋) |
|------|---------|------------|------|------|------|----------|------------|
| 確    | LEEI 20 | LE 20      | 27.2 | 64.0 | 35.0 | 200      | 1          |
| 確    | LEEI 25 | LN 25      | 33.0 | 71.4 | 41.5 | 300      | 1          |
| 確    | LEEI 32 | 32         | 40.0 | 88.0 | 46.8 | 430      | 1          |

## インスペクションティー ロストワックス

ねじ付きサンパイプ用

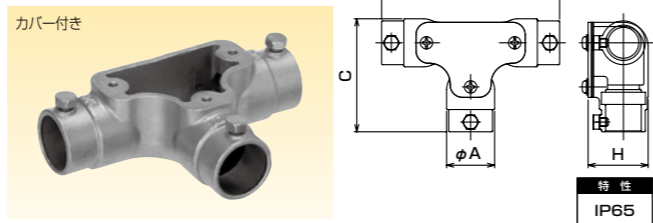


特性  
カバー  
IP65

| 納期区分 | 品番      | 接続できるサンパイプ | φA   | C    | H    | L     | 重量 (g/個) | 最小入数 (個/袋) |
|------|---------|------------|------|------|------|-------|----------|------------|
| 確    | LTTI 20 | 20         | 23.2 | 56.6 | 35.0 | 90.0  | 220      | 1          |
| 確    | LTTI 25 | LT 25      | 29.5 | 76.3 | 37.4 | 112.0 | 370      | 1          |
| 確    | LTTI 32 | 32         | 36.8 | 83.4 | 46.8 | 130.0 | 545      | 1          |

ねじなしサンパイプ用

(防水仕様)



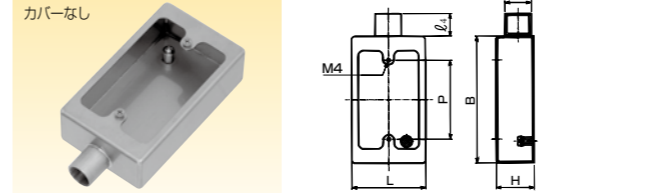
特性  
IP65

| 納期区分 | 品番      | 接続できるサンパイプ | φA   | C    | H    | L     | 重量 (g/個) | 最小入数 (個/袋) |
|------|---------|------------|------|------|------|-------|----------|------------|
| 確    | LETI 20 | LE 20      | 27.2 | 64.0 | 35.0 | 100.8 | 255      | 1          |
| 確    | LETI 25 | LN 25      | 33.0 | 71.3 | 41.5 | 109.6 | 380      | 1          |
| 確    | LETI 32 | 32         | 40.0 | 88.0 | 46.8 | 136.0 | 545      | 1          |

## 露出スイッチボックス 板金製

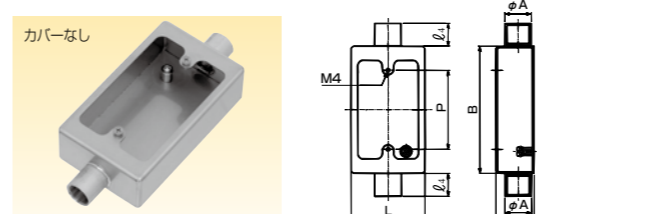
材質 SUS304  
環境 RoHS 10物質対応  
表面仕上げ 2B  
製法 板金

1個用1方出/ねじ付きサンパイプ用



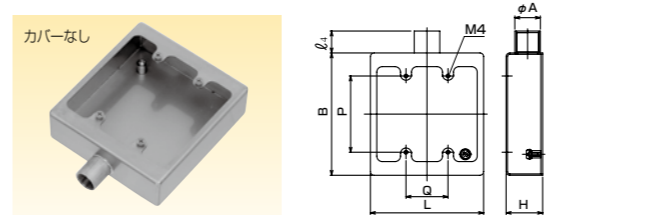
| 納期区分 | 品番      | 接続できるサンパイプ | φA   | B     | H    | L    | l4   | P    | 重量 (g/個) | 最小入数 (個/袋) |
|------|---------|------------|------|-------|------|------|------|------|----------|------------|
| 確    | LTCS 20 | 20         | 22.0 | 134.0 | 40.0 | 78.0 | 24.0 | 83.5 | 350      | 1          |
| 確    | LTCS 25 | LT 25      | 28.0 | 134.0 | 40.0 | 78.0 | 24.0 | 83.5 | 365      | 1          |
| 確    | LTCS 32 | 32         | 34.0 | 134.0 | 50.0 | 78.0 | 28.0 | 83.5 | 420      | 1          |

1個用2方出/ねじ付きサンパイプ用



| 納期区分 | 品番       | 接続できるサンパイプ | φA   | B     | H    | L    | l4   | P    | 重量 (g/個) | 最小入数 (個/袋) |
|------|----------|------------|------|-------|------|------|------|------|----------|------------|
| 確    | LT2CS 20 | 20         | 22.0 | 134.0 | 40.0 | 78.0 | 24.0 | 83.5 | 370      | 1          |
| 確    | LT2CS 25 | LT 25      | 28.0 | 134.0 | 40.0 | 78.0 | 24.0 | 83.5 | 405      | 1          |
| 確    | LT2CS 32 | 32         | 34.0 | 134.0 | 50.0 | 78.0 | 28.0 | 83.5 | 465      | 1          |

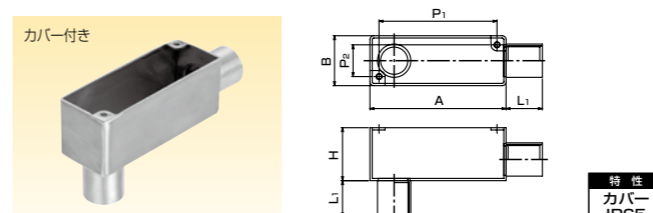
2個用1方出/ねじ付きサンパイプ用



| 納期区分 | 品番       | 接続できるサンパイプ | φA   | B     | H    | L     | l4   | P    | Q    | 重量 (g/個) | 最小入数 (個/袋) |
|------|----------|------------|------|-------|------|-------|------|------|------|----------|------------|
| 確    | LTCDC 20 | 20         | 22.0 | 134.0 | 40.0 | 124.0 | 24.0 | 83.5 | 46.0 | 480      | 1          |
| 確    | LTCDC 25 | LT 25      | 28.0 | 134.0 | 40.0 | 124.0 | 24.0 | 83.5 | 46.0 | 495      | 1          |
| 確    | LTCDC 32 | 32         | 34.0 | 134.0 | 50.0 | 124.0 | 28.0 | 83.5 | 46.0 | 560      | 1          |

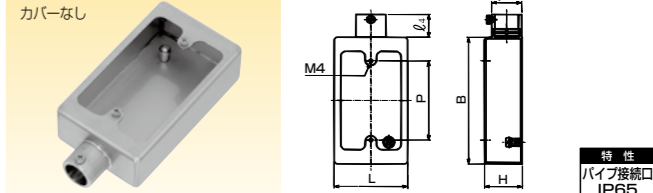
## ユニバーサル 板金製

ねじ付きサンパイプ用



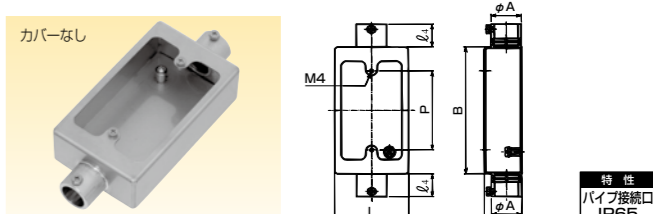
| 納期区分 | 品番      | 接続できるサンパイプ | A     | B    | H    | P1   | P2   | L1   | 重量 (g/個) | 最小入数 (個/袋) |
|------|---------|------------|-------|------|------|------|------|------|----------|------------|
| 確    | LTCU 20 | 20         | 90.0  | 33.0 | 35.0 | 78.0 | 21.0 | 24.0 | 205      | 1          |
| 確    | LTCU 25 | LT 25      | 95.0  | 40.0 | 42.0 | 83.0 | 28.0 | 24.0 | 280      | 1          |
| 確    | LTCU 32 | 32         | 110.0 | 45.0 | 47.0 | 96.0 | 31.0 | 28.0 | 335      | 1          |

1個用1方出/ねじなしサンパイプ用



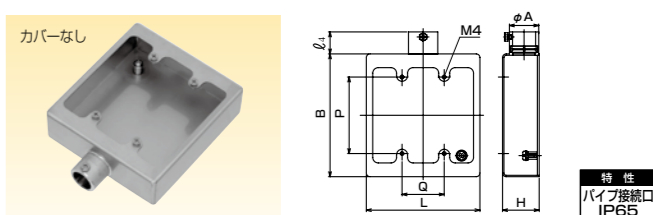
| 納期区分 | 品番      | 接続できるサンパイプ | φA   | B     | H    | L    | l4   | P    | 重量 (g/個) | 最小入数 (個/袋) |
|------|---------|------------|------|-------|------|------|------|------|----------|------------|
| 確    | LECS 20 | 20         | 27.2 | 134.0 | 40.0 | 78.0 | 24.0 | 83.5 | 390      | 1          |
| 確    | LECS 25 | LE 25      | 32.0 | 134.0 | 40.0 | 78.0 | 24.0 | 83.5 | 410      | 1          |
| 確    | LECS 32 | LN 32      | 39.2 | 134.0 | 50.0 | 78.0 | 28.0 | 83.5 | 520      | 1          |

1個用2方出/ねじなしサンパイプ用



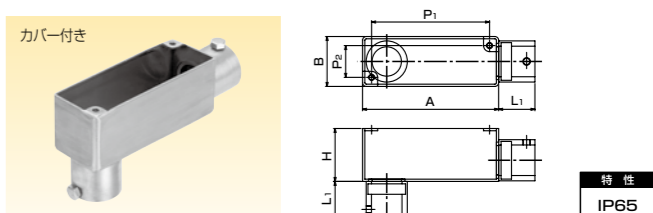
| 納期区分 | 品番       | 接続できるサンパイプ | φA   | B     | H    | L    | l4   | P    | 重量 (g/個) | 最小入数 (個/袋) |
|------|----------|------------|------|-------|------|------|------|------|----------|------------|
| 確    | LE2CS 20 | 20         | 27.2 | 134.0 | 40.0 | 78.0 | 24.0 | 83.5 | 450      | 1          |
| 確    | LE2CS 25 | LE 25      | 32.0 | 134.0 | 40.0 | 78.0 | 24.0 | 83.5 | 480      | 1          |
| 確    | LE2CS 32 | LN 32      | 39.2 | 134.0 | 50.0 | 78.0 | 28.0 | 83.5 | 650      | 1          |

2個用1方出/ねじなしサンパイプ用



| 納期区分 | 品番      | 接続できるサンパイプ | φA   | B     | H    | L     | l4   | P    | Q    | 重量 (g/個) | 最小入数 (個/袋) |
|------|---------|------------|------|-------|------|-------|------|------|------|----------|------------|
| 確    | LECD 20 | 20         | 27.2 | 134.0 | 40.0 | 124.0 | 24.0 | 83.5 | 46.0 | 510      | 1          |
| 確    | LECD 25 | LE 25      | 32.0 | 134.0 | 40.0 | 124.0 | 24.0 | 83.5 | 46.0 | 530      | 1          |
| 確    | LECD 32 | LN 32      | 39.2 | 134.0 | 50.0 | 124.0 | 28.0 | 83.5 | 46.0 | 650      | 1          |

ねじなしサンパイプ用



| 納期区分 | 品番      | 接続できるサンパイプ | A     | B    | H    | P1   | P2   | L1   | 重量 (g/個) | 最小入数 (個/袋) |
|------|---------|------------|-------|------|------|------|------|------|----------|------------|
| 確    | LECU 20 | 20         | 90.0  | 33.0 | 35.0 | 78.0 | 21.0 | 24.0 | 260      | 1          |
| 確    | LECU 25 | LE 25      | 95.0  | 40.0 | 42.0 | 83.0 | 28.0 | 24.0 | 315      | 1          |
| 確    | LECU 32 | LN 32      | 110.0 | 45.0 | 47.0 | 96.0 | 31.0 | 28.0 | 435      | 1          |