

お客様各位

技 OKG21-045
2021 年 11 月
株式会社 三桂製作所
技術 1 部

C 型ネット付き附属品の製造販売終了

及び後継品 C2 型ネット付き袋ナットへの切換えのお知らせ

拝啓 貴社益々ご清栄のこととお慶び申し上げます。
平素は格別のご高配を賜り厚くお礼申し上げます。
さて、弊社にて販売しております C 型ネット付き附属品の製造販売を終了し、後継品 C2 型ネット付き袋ナットへの切換え移行することに致しましたので、ご案内申し上げます。
これまでのご愛顧に感謝申し上げますとともに何卒ご理解賜りますようお願い申し上げます。

敬具

記

1. 対象品番

C 型ネット付き袋ナット
CFN 全サイズ



写真:CFN20

C 型ネット付き附属品(組立一体品)

CBGN 全サイズ
CKMN 全サイズ
COPGN 全サイズ
C90KDN 全サイズ



写真:CBGN2022

2. 内容

C 型附属品は 2013 年に生産を終了し、後継品の C2 型附属品にモデルチェンジをして販売しております。C 型ネットについては、C 型ネット付き附属品 (組立一体品)として引き続き販売していましたが、生産設備の老朽化により、この度販売を終了させていただくと致しました。こちらも、後継品 C2 型ネット付き袋ナットへ切換え移行することになります。

3. 販売終了時期及び後継品切換え在庫時期

C 型ネット付き附属品(組立一体品)につきましては在庫がなくなり次第、2022 年 5 月目途に、販売終了とさせていただきます。

後継品 C2 型ネット付き袋ナット「型式 C2FN」は、2022 年 1 月より順次切換えを始め、2022 年 4 月中に全サイズを切換え在庫予定でございます。

4. 後継品番 (全 8 サイズ)

C2FN08、C2FN12、C2FN16、C2FN20、C2FN24、C2FN28、C2FN32、C2FN36



写真:C2FN20



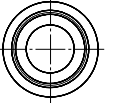
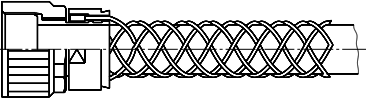
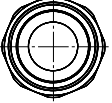
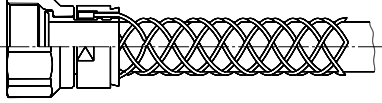



5. 後継品の販売方法の変更点

後継品は、C型ネット付き附属品のように組立一体品としての販売はしません。

C2型ネット付き袋ナット「型式 C2FN」とC2型附属品を、それぞれ単品で購入して、お客様の方で組立して使用いただくようになります。

組立方法につきましては、別紙「C2型ネット付き袋ナット組立方法」をご参照ください。

変更点比較

変更項目		販売終了品	後継品
品番 型式	ネット付き 袋ナット	C型 CFN 	C2型 C2FN 
	形状	  丸形形状	  八角形状
品番 型式	ネット付き 附属品	組立一体品販売  写真：CBGN2022 □C型ネット付き附属品例 CBGN CKMN COPGN C90KDN	それぞれ単品購入になります ◇C2FN 単品購入  写真：C2FN20 ◇C2型附属品 単品購入  写真：C2BG2022 □C2型附属品組合せ例 C2FN + C2BG を購入 C2FN + C2KM を購入 C2FN + C2OPG を購入 C2FN + C29KD を購入 ※同じサイズのパッキン枠番に合わせる

形状の詳細については、「納入仕様書」をご参照ください。






ご不明な点等がございましたら、各営業窓口までお問合せください。

販売終了によりご迷惑をお掛け致しますが、何卒ご理解のほど宜しくお願い申し上げます。

以上

C2型ネット付き袋ナット組立方法

例：C2型ネット付き袋ナット C2FN20 と C2型附属品 C2BG2022 を組立する場合

	組立手順	補足説明
1	<p>C2FN20 と C2BG2022 を単品購入する。</p> <p>※袋ナット、附属品とも、同じサイズの パッキン枠番に合わせる。 C2FN20 C2BG2022 パッキン枠番 20</p>	<p>C2FN20 </p> <p>C2BG2022 </p>
2	<p>C2BG2022 の部品を取り外す。</p> <ul style="list-style-type: none"> ・本体 ・グランドパッキン ・ワッシャ ・袋ナット <p>※ワッシャと袋ナットは使用しません。</p>	<p>C2BG2022 </p> <p>※ワッシャと袋ナットは使用しません</p>
3	<p>C2BG2022 の本体とグランドパッキンを C2FN20 に仮締めする。</p> <p>※緩み止め機構はついておりません。</p>	<p>C2BG2022 C2FN20</p> <p></p> <p>本体 グランドパッキン ネット付き袋ナット</p>
4	<p>C2FN20 と C2BG2022 との組立品の完成。</p>	<p>C2FN20 と C2BG2022 組立品完成</p> <p></p>

※施工については、「C2型ネット付き附属品の施工要領書」をご参照ください。