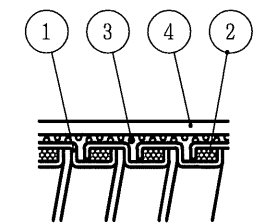
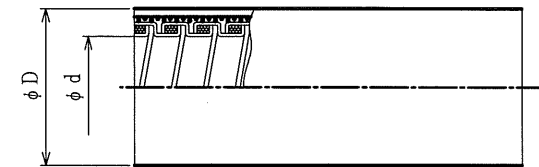


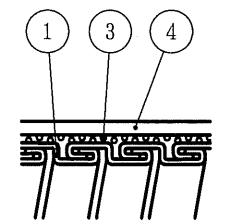
納入仕様書

単位：mm

品番		外径 φD	最小内径 φd	亜鉛めっき鋼帯 の厚さ	ブレード の線径	最小中心曲げ半径R		重量 (kg)		1巻の長さ (m)
						固定	可動	1m当たり	1巻当たり	
黒色	ライトグレー色									
KPBF 10	KPBF 10LG	15.2±0.3	10.0	0.3	φ0.2	45	90	0.31	9.2	30
KPBF 12	KPBF 12LG	17.9±0.3	12.3	0.3	φ0.2	50	100	0.49	14.7	30
KPBF 16	KPBF 16LG	21.1±0.3	15.8	0.3	φ0.2	60	120	0.59	17.7	30
KPBF 22	KPBF 22LG	26.4±0.3	20.8	0.3	φ0.2	80	160	0.74	14.8	20
KPBF 28	KPBF 28LG	33.2±0.4	26.4	0.4	φ0.2	95	190	1.27	25.4	20
KPBF 36	KPBF 36LG	42.0±0.4	35.0	0.4	φ0.2	115	230	1.62	24.3	15
KPBF 42	KPBF 42LG	47.7±0.5	40.0	0.4	φ0.2	150	280	1.74	26.1	15
KPBF 54	KPBF 54LG	59.7±0.5	51.3	0.4	φ0.2	250	500	2.36	23.6	10
KPBF 70	—	72.5±0.6	63.0	0.4	φ0.2	300	—	3.00	30.0	10
KPBF 82	—	88.4±0.6	78.0	0.45	φ0.2	350	—	4.10	41.0	10

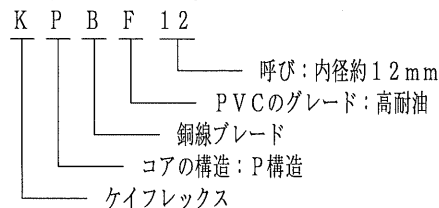


KPBF10~KPBF54

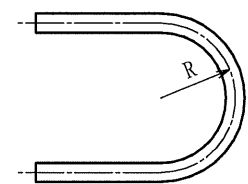


KPBF70, KPBF82

品番は、次のとおりです。



- 用途
 - ・耐油・耐ノイズ
 - ・可動配管 (#54以下)
- 特性
 - ・IPコード：IPX7 (防浸形)
 - ・高耐油
 - ・EMI対策/耐ノイズ
 - ・RoHS対応
- 使用温度範囲
 - ・-5℃~60℃
- 本製品には、石綿を使用しておりません。



4	ジャケット		PVC	
3	ブレード		Cu	
2	コードパッキン		PP	
1	亜鉛めっき鋼帯		SGC	
No.	部品名	個数	材質	処理・摘要
	株式会社 三桂製作所 プリカ事業部 SANKEI		品名	ケイフレックス Type KPBF
				三角法承認 吉元 訂正回数 審査 吉元 1 設計 石田
日付	2015.04.30	型式	KPBF	図番 4KFS1861-1