
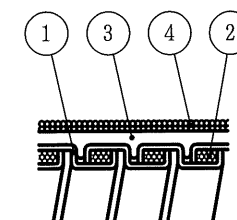



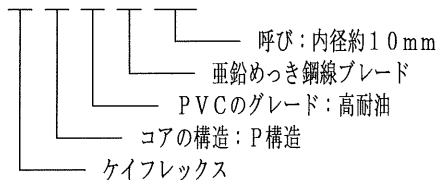
単位：mm

品番	外径 φD	最小内径 φd	亜鉛めっき鋼帯の 厚さ	ブレードの 線径	最小中心曲げ半径R		重量(kg)		1巻の長さ (m)
					固定	可動	1m当り	1巻当り	
KPFB 10	16.9±0.6	10.0	0.3	φ0.3	50	100	0.42	12.5	30
KPFB 12	19.4±0.6	12.3	0.3	φ0.3	60	120	0.50	15.0	30
KPFB 16	22.8±0.6	15.8	0.3	φ0.3	80	140	0.60	18.0	30
KPFB 22	28.1±0.6	20.8	0.3	φ0.3	90	160	0.80	16.0	20
KPFB 28	34.9±0.6	26.4	0.4	φ0.3	120	200	1.22	24.3	20
KPFB 36	43.7±0.6	35.0	0.4	φ0.3	170	260	1.53	23.0	15
KPFB 42	49.4±0.7	40.0	0.4	φ0.3	205	400	2.00	30.0	15
KPFB 54	61.4±0.7	51.3	0.4	φ0.3	280	560	2.80	28.0	10



品番は、次のとおりです。

K P F B 10



1. 用途

- ・耐油・耐切粉・耐ノイズ
- ・可動配管

2. 特性

- ・IPコード：IP67 (防浸形)
- ・高耐油
- ・EMI対策／耐ノイズ
- ・耐スパッタ
- ・RoHS10物質対応

3. 使用温度範囲

- ・-5℃～60℃

4. 適合規格

- ・MAS506-1990 (WVF)

5. 本製品には、石綿を使用しておりません。

注. ねじれ可動にはご使用になれません。

4	ブレード	-	SWM-G	
3	ジャケット	-	PVC	
2	コードパッキン	-	PP	
1	亜鉛めっき鋼帯	-	SGC	
No.	部品名	個数	材質	処理・摘要
株式会社 三桂製作所 技術部 SANKEI	品名 ケイフレックス Type KPFB	三角法	承認	吉元
		訂正回数	審査	吉元
		5	設計	石田
日付	2020.09.14	型式	KPFB	図番 4KFS0253