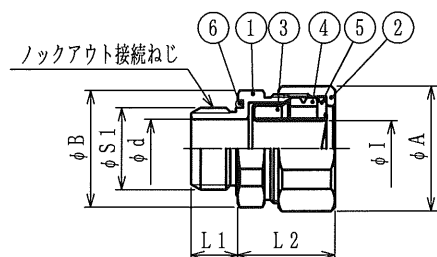


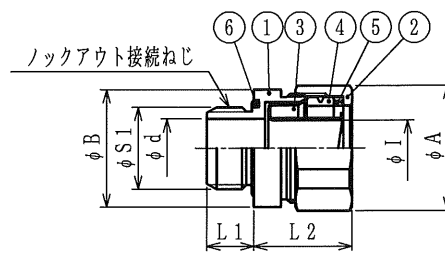
納入仕様書 / 完成図

単位：mm

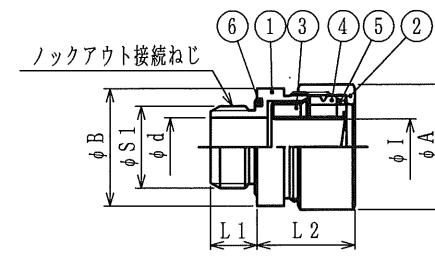
品番	接続できる ケイフレックス	挿入できる ケーブル 最大外径	袋ナット		$\phi B$	$\phi d$	$\phi I$	L1	締付後 L2	ロックアウト接続ねじ JIS C 8305		重量 (g)	本体フランジ 形状	袋ナット 形状
			対角距離 $\phi A$	二面巾						$\phi S1$	呼び			
KMBCL22	22	18	38.3	36	36.0	20.0	19.3	12.0	24	25.4	CTC25	110	丸型	丸型
KMBCL28	28	24	45.0	-	42.7	28.5	24.9	16.0	26	31.8	CTC31	180		
KMBCL36	36	33	57.0	-	52.0	33.5	34.5	16.0	29	38.1	CTC39	270		
KMBCL42	42	37	63.5	-	60.5	46.5	38.2	18.0	32	50.8	CTC51	450		
KMBCL54	54	49	76.0	-	73.0	59.0	49.5	18.0	35	63.5	CTC63	550		
KMBCL70	70	60	90.0	-	89.1	72.1	60.6	18.0	38	76.2	CTC75	570		



KMBCL16

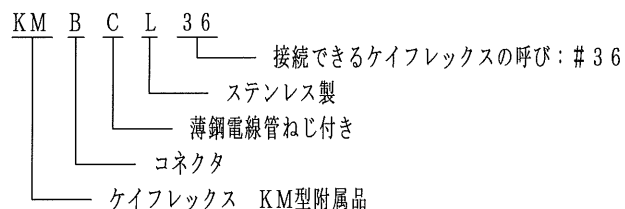


KMBCL22



KMBCL28~KMBCL70

品番は、次のとおりです。



- 用途
  - コネクタ
- 特性
  - IPコード：IP67
  - RoHS10物質対応
- 本製品には、石綿を使用しておりません。

No.	部品名	個数	材質	処理・摘要
6	Oリング	1	NBR	
5	ワッシャ	1	PA	
4	グランドパッキン	1	NBR/TPE	#70のみTPE
3	フェラル	1	SUS304	
2	袋ナット	1	SUS304/SCS13	#16のみSCS13
1	本体	1	SUS304/SCS13	#16のみSCS13

株式会社 <b>三桂製作所</b> 技術部 <b>SANKEI</b>	品名	ステンレス製 ケイフレックスの附属品 KM型 ロックアウト接続用薄鋼電線管ねじ付き コネクタ		三角法承認	吉元		
		日付	2021.06.14	型式	KMBCL	訂正回数	審査
						3	設計
日付	2021.06.14	型式	KMBCL	図番	4SLS0032-1		