納入仕様書

単位：mm

品番	外径 φD	最小内径 φd	ステンレス鋼帯の厚さ	ブレードの線径	最小中心曲げ半径R	重量(kg)		定尺(m)
					固定	1m当り	定尺	
LIB 16	20.5±0.6	15.8	0.25	φ0.3	100	0.48	14.5	30
LIB 22	25.7±0.6	20.8	0.25	φ0.3	120	0.62	12.3	20
LIB 28	32.4±0.6	26.4	0.25	φ0.3	150	0.88	17.6	20
LIB 36	41.1±0.6	35.0	0.25	φ0.3	180	1.05	15.7	15
LIB 42	46.1±0.7	40.0	0.25	φ0.3	200	1.21	18.1	15
LIB 54	57.4±0.7	51.3	0.25	φ0.3	250	1.47	14.7	10
LIB 70	69.2±0.7	63.0	0.25	φ0.3	350	2.45	24.5	10
LIB 82	86.0±0.7	78.0	0.30	φ0.4	400	3.29	32.9	10
LIB104	110.0±0.7	101.6	0.30	φ0.4	700	4.32	26.0	6



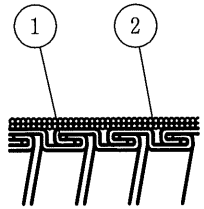

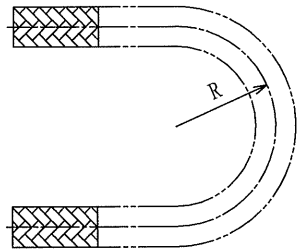

品番は、次のとおりです。

L I B 16
- 16：呼び：内径約16mm
- B：ブレード被覆
- I：コアの構造：I構造
- L：ステンレス製

1. 用途
   - ・耐熱・耐ノイズ配管
   - ・固定配管
2. 特性
   - ・非防水
   - ・EMI対策／耐ノイズ
   - ・耐スパッタ
   - ・RoHS対応
3. 使用温度範囲
   - ・−50℃～200℃
4. 本製品には、石綿を使用しておりません。

No.	部品名	個数	材質	処理・摘要
2	ステンレスブレード	−	SUS304	
1	ステンレス鋼帯	−	SUS304	

株式会社 三桂製作所 プリカ事業部 SANKEI	品名	ステンレス製 ケイフレックス Type LIB	三角法	承認	吉元
			訂正回数	審査	吉元
			0	設計	石田
日付 2015.11.27	型式	LIB	図番	4SLS2602-1	