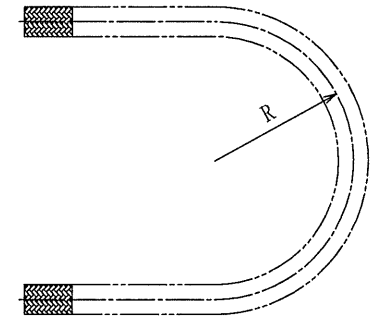
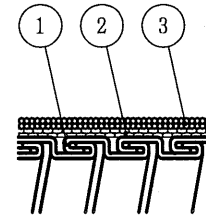



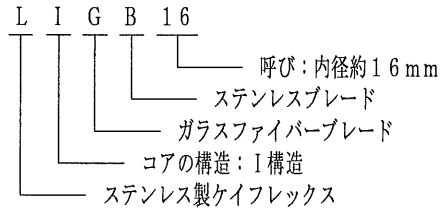
納入仕様書

単位：mm

品番	外径 φD	最小内径 φd	ステンレス鋼帯 の厚さ	ブレード の線径	最小中心曲げ半径R		重量 (kg)		定尺 (m)
					固定		1m当り	定尺	
LIGB 16	22.1±0.6	15.8	0.25	φ0.3	100		0.58	17.5	30
LIGB 22	27.3±0.6	20.8	0.25	φ0.3	130		0.84	16.7	20
LIGB 28	34.0±0.6	26.4	0.25	φ0.3	160		1.10	21.9	20
LIGB 36	42.6±0.6	35.0	0.25	φ0.3	200		1.45	21.8	15
LIGB 42	47.8±0.8	40.0	0.25	φ0.3	240		1.67	25.1	15
LIGB 54	59.1±0.8	51.3	0.25	φ0.3	280		1.98	19.8	10



品番は、次のとおりです。



1. 用途

- ・耐熱・耐ノイズ配管
- ・固定配管

2. 特性

- ・非防水
- ・EMI対策/耐ノイズ
- ・耐スパッタ
- ・RoHS対応

3. 使用温度範囲

- ・-50℃~200℃

4. 本製品には、石綿を使用しておりません。

3	ステンレスブレード	-	SUS304	
2	ガラスファイバーブレード	-	ガラス繊維糸	
1	ステンレス鋼帯	-	SUS304	
No.	部品名	個数	材質	処理・摘要
株式会社 三桂製作所 プリカ事業部 SANKEI	品名 ステンレス製 ケイフレックス Type LIGB	三角法承認	吉え	
		訂正回数審査	吉え	
		5 設計	石田	
日付	2014.09.17	型式	LIGB	図番 4KFS0775