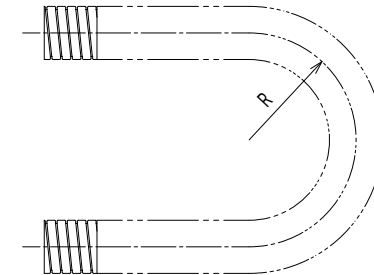
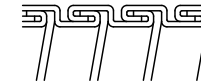
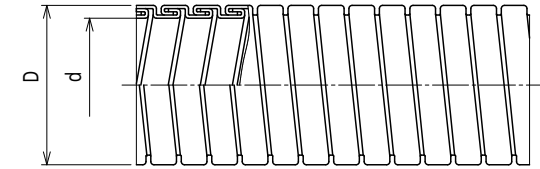


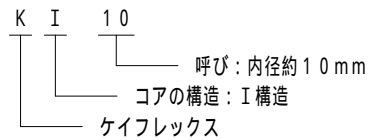
納入仕様書 / 完成図

単位：mm

品番	外径 D	最小内径 d	亜鉛めっき鋼帯の 厚さ	固定 最小中心曲げ半径R	重量 (kg)		1巻の長さ (m)
					1m当り	1巻当り	
KI 6	8.4 ^{0.4} _{0.4}	6.0	0.3	40	0.111	3.3	30
KI 7	9.4 ^{0.4} _{0.4}	7.0	0.3	40	0.12	3.6	30
KI 10	13.0 ^{0.2} _{0.2}	10.0	0.3	50	0.24	7.2	30
KI 12	15.4 ^{0.2} _{0.2}	12.3	0.3	50	0.28	8.4	30
KI 16	18.8 ^{0.2} _{0.2}	15.8	0.3	80	0.37	11.1	30
KI 22	24.0 ^{0.2} _{0.2}	20.8	0.3	100	0.49	9.8	20
KI 28	30.7 ^{0.2} _{0.2}	26.4	0.3	120	0.58	11.6	20
KI 36	39.4 ^{0.2} _{0.2}	35.0	0.3	150	0.70	10.5	15
KI 42	44.4 ^{0.3} _{0.3}	40.0	0.45	170	1.22	18.3	15
KI 54	55.7 ^{0.3} _{0.3}	51.3	0.45	220	1.58	15.8	10
KI 70	67.5 ^{0.3} _{0.3}	63.0	0.45	300	1.86	18.6	10
KI 82	83.9 ^{0.3} _{0.3}	78.0	0.5	350	2.53	25.3	10
KI 92	95.2 ^{0.3} _{0.3}	88.9	0.5	400	2.75	16.5	6
KI104	107.8 ^{0.3} _{0.3}	101.6	0.5	500	3.39	20.3	6
KI130	132.7 ^{0.4} _{0.4}	126.4	0.5	600	3.77	22.6	6



品番は、次のとおりです。



- 用途
 - ・プラント
 - ・固定配管
- 特性
 - ・非防水
 - ・RoHS対応
- 使用温度範囲
 - ・-50 ~ 150
- 適合規格
 - ・MAS506-1990(NFM) (KI10~KI82)
- 本製品には、石綿を使用しておりません。

1	亜鉛めっき鋼帯	-	SGC			
No.	部品名	個数	材質	処理・摘要		
	株式会社 三桂製作所 技術部 SANKEI	品名	ケイフレックス Type KI	三角法	承認	福本
				訂正回数	審査	石田
				1	設計	石田
日付	2025.06.04	型式	KI	図番	4KFS1852-1	